

ELEVAH[®] 40 MOVE

ELEVAH 40 MOVE

SEMOVENTE A TERRA

30



Elevah 40 MOVE, la piattaforma **semovente** compatta, agile, facile da guidare, ma soprattutto sicura.

NUOVO SISTEMA DI CARICO BREVETTATO
(Vedi i codici **40 CAR.1** e **40 CR** a p.51)



LAVORARE IN SICUREZZA

Compatta, agile, facile da guidare, ma soprattutto sicura.



IDEALE NEGLI SPAZI STRETTI
Grazie alle incredibili dimensioni (99,5x74 cm), Elevah 40 Move si esalta negli spazi più stretti.



Certificazione CE e Tuv e omologazione per uso interno in assenza di vento. Nel valutare le conformità sono state prese in considerazione le norme menzionate. Le cui misure proposte sono state attuate solo se esiste effettivamente un rischio corrispondente.



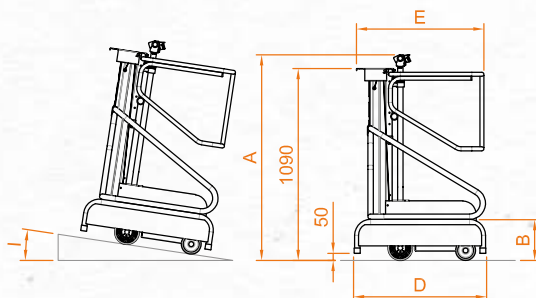
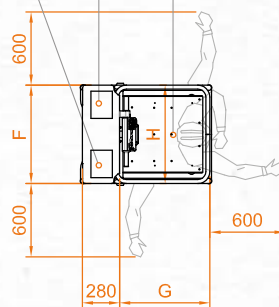
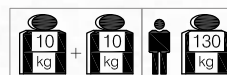
TEL: +39 0474 547 202

ELEVAH[®] 40 MOVE

Dati tecnici

ELEVAH 40 MOVE

Altezza massima di lavoro		4,00 m
Portata massima		150 kg
Numero persone		1
Utilizzo		interno
A	Altezza macchina chiusa	1550 mm
B	Altezza min. piano cestello	300 mm
C	Altezza max. piano cestello	1930 mm
D/E/F	Ingombro macchina	995 / 960 / 740 mm
G/H	Dimensioni cestello	680 x 740 mm
Peso macchina		184 kg
Dimensioni ruota motrice sterzante		Ø 190 x 60
Dimensioni ruote folli (fisse)		Ø 150 x 45

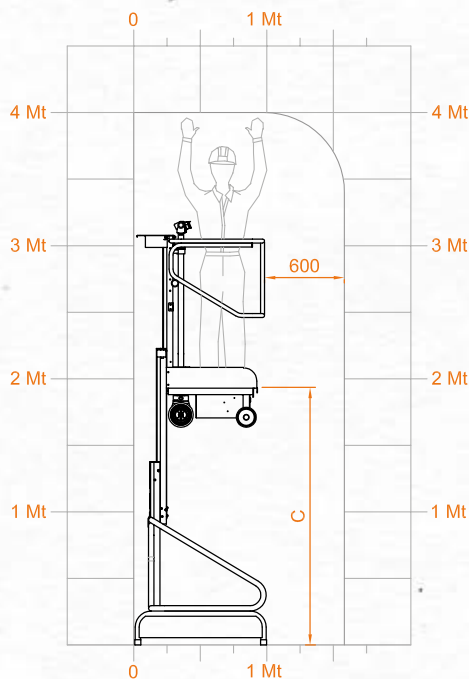


PRESTAZIONI

Alimentazione		elettrica
Batterie		2 AGM 12V 35 Ah*
Caricabatterie		110V - 220V
H	Pendenza massima superabile	15%
Raggio di sterzata interno		0
Raggio di sterzata esterno		800 mm
Velocità massima (salita - discesa)		0,10 - 0,16 m/s
Velocità massima di traslazione		1,3 m/s
Cicli di lavoro ** (con batterie cariche)		Ca. 100

* OPTIONAL: 40BGM

** Per ciclo di lavoro si intende una semovenza di 20 m ed una salita e discesa completa alla massima altezza.



Temperature di esercizio
da - 15° a +40° C

