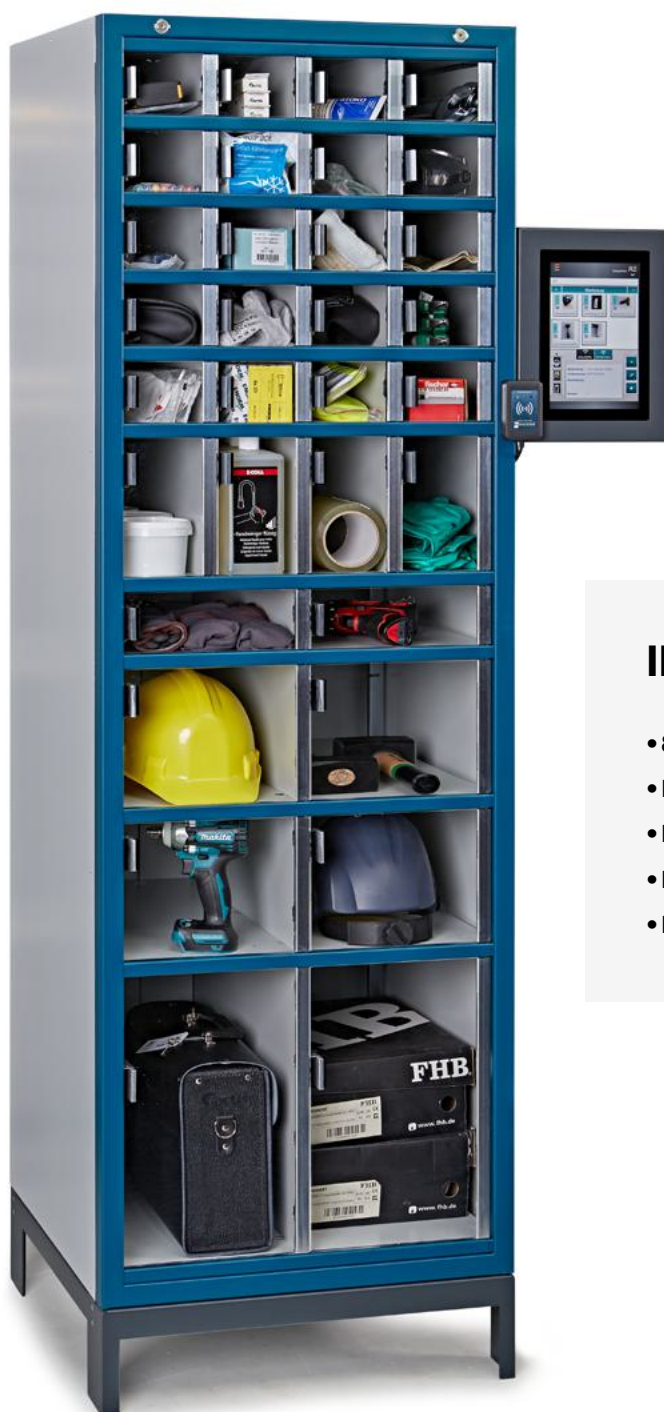


## Die neue Automaten-Generation

Mit den ETT BASIC Modellen gestalten Sie Ihre Lagerorganisation besonders einfach und wirtschaftlich



### Ihre Vorteile:

- 8 Modelle ab Lager lieferbar
- Intuitive Bedienung
- Einfache System-Erweiterung
- Ein- & Ausgabefähig
- Mehrlieferantenfähig



# ETT BASIC Automaten: Sofort startklar!



Anmeldung mit RFID-Chip, Produktgruppenübersicht

Unser neues Programm deckt den immer größer werdenden Bedarf an schnell verfügbaren, wirtschaftlichen Ausgabeautomaten ab, die für eine Vielzahl von Produkten geeignet sind: Werkzeuge, Arbeitsschutz, Industriebedarf und vieles mehr.

- Durch transparente Klappen erkennt der Anwender direkt, wo sein benötigtes Produkt liegt
- Bestände können elektronisch und visuell überprüft werden

## Acht unterschiedlich konfigurierte Automaten direkt ab Zentrallager

Noch nie war Ihr Einstieg in das automatisierte Materialmanagement so einfach und günstig wie jetzt. Durch die neuen ETT BASIC Automaten sinken die Initialkosten erheblich. Damit rechnet sich ein Versorgungskonzept auch bei kleineren Industrieunternehmen oder im Handwerk.

## Das ETT BASIC Modul übernimmt die Steuerung

Das ETT BASIC Programm funktioniert intuitiv. Jedes Modell kann mit wenigen Handgriffen zu einem Main Module gemacht werden, das weitere Automaten („Add-on Modules“) ansteuert. Ergänzen Sie einfach das ETT BASIC Modul, das bis zu 240 Klappen in verbundenen Automaten steuern kann.

## Intuitive Bedienung

Die über den Touch-Screen steuerbare Software ist für Anwender und Administratoren nach kurzer Einweisung schnell und einfach benutzbar.

Die Identifizierung der Benutzer erfolgt wie üblich mit einem individuellen Benutzer-PIN, RFID-Chip oder -Karte. RFID-Reader und 2D-Reader für Barcodes und QR-Codes sind als Zubehör lieferbar.



Artikelverwaltung



Kostenstellenverwaltung



Benutzerverwaltung



Konfigurationsmenü für Administratoren



Der ETT BASIC verfügt über langlebige Verschlussmechanik

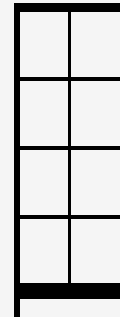


Diverse Fachgrößen für unterschiedliche Produkte



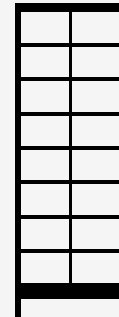
Fachtyp	Fächer/Reihe	Raster-einheiten	Höhe mm	Breite mm	Öffnung (Breite) mm	Tiefe mm
A	4	1	90	125	103	545
B	4	2	200	125	103	545
C	2	1	90	260	235	545
D	2	2	200	260	235	545
E	2	4	415	260	235	545

## ETT BASIC




**8 Fächer**

Bestell-Nr.:  
999-0493  
8 x Fachtyp E




**16 Fächer**

Bestell-Nr.:  
999-0496  
16 x Fachtyp D




**32 Fächer**

Bestell-Nr.:  
999-0497  
32 x Fachtyp B




**32 Fächer**

Bestell-Nr.:  
999-0499  
32 x Fachtyp C



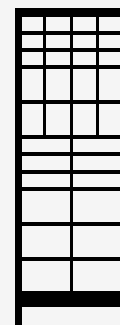
**64 Fächer**

Bestell-Nr.:  
999-0472  
64 x Fachtyp A




**MIX-1 32 Fächer**

Bestell-Nr.:  
999-0469  
20 x Fachtyp A  
4 x Fachtyp B  
2 x Fachtyp C  
4 x Fachtyp D  
2 x Fachtyp E



**MIX-2 32 Fächer**

Bestell-Nr.:  
999-0498  
12 x Fachtyp A  
8 x Fachtyp B  
6 x Fachtyp C  
6 x Fachtyp D



**MIX-3 48 Fächer**

Bestell-Nr.:  
999-0617  
32 x Fachtyp A  
16 x Fachtyp B



**Steuerungsmodul**

Bestell-Nr.:  
999-0470

**RFID-Reader**

Für Karten und Chips  
Bestell-Nr.:  
999-0473

**2D-Reader**  
Für Barcodes und QR-Codes

Bestell-Nr.:  
4053569877091

## Technische Informationen ETT BASIC

### Main Module

- Touch-Screen
- Anschlüsse: Stromversorgung, RJ 45 Buchse, USB, Com-Port (Flachbandkabel)
- Platine: steuert bis zu 16 Steuerungsplatinen

### Automaten

- Maße (H x B x T): 1.950 mm x 600 mm x 600 mm
- Steuerungsplatine
- Anschluss: Com-Port (Flachbandkabel)

### Spezielle Konfigurationen erwünscht? Sprechen Sie uns an!

Auf Wunsch können Sie mit den bestehenden Fachtypen auch einen eigenen ETT BASIC gestalten. Über die Möglichkeiten informieren wir Sie gerne.

### Maximale Größe eines ETT BASIC Systems

- Insgesamt können bis zu 240 Klappen (in verbundenen Automaten) angesteuert werden

### Optionales Zubehör

- RFID-Reader für die Benutzer-Anmeldung
- 2D-Reader für das Scannen von Produkt-Etiketten



Das ETT BASIC Modul lässt sich einfach seitlich an einen Automaten montieren

## Wir beraten Sie gerne!



### GROHE GMBH

J. G. MAHL-STR. 11  
I-39030 BRUNECK

J. KRAVOGL STR. 50  
I-39012 MERAN