

R6



PRODUKT

Der R6 mit frei kopierbaren Schlüsseln ist ein Zylinder im Wendschlüsselsystem. Der R6 ist in verschiedenschließenden und gleichschließendenden Ausführungen verfügbar.

ANWENDUNG

Der R6 eignet sich für die Sicherung der Haupt- und Nebeneingänge Ihres Hauses oder einer gewerblichen Einrichtung.

AUSFÜHRUNG

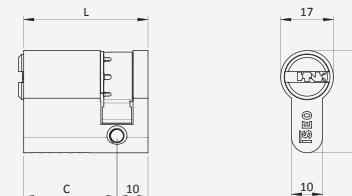
Erhältlich sowohl als Festmaß- als auch modulare Ausführung als:

- Profilhalbzylinder
- Doppelprofilzylinder
- Knaufzylinder

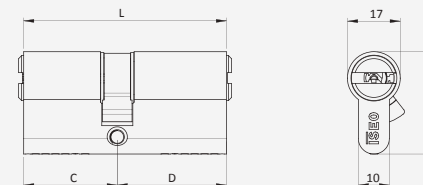
TECHNISCHE PRODUKTMERKMALE

- Zylindergehäuse und Kern aus Messing in der Standardausführung matt vernickelt
- Geeignet für die Verwendung in Brandschutztüren
- Codierstifte aus Edelstahl
- Gegenstifte aus Messing
- Federn aus Edelstahl
- Europrofil-Zylinder (Norm)
- Schließbart aus gesintertem Stahl
- Schließbart min. 30° (gemäß DIN)
- Auf jeder Gehäusesseite befinden sich 4 pickingresistente Gegenstifte
- Der Bohrschutz besteht aus einem Stift aus gehärtetem Stahl im Zylindergehäuse

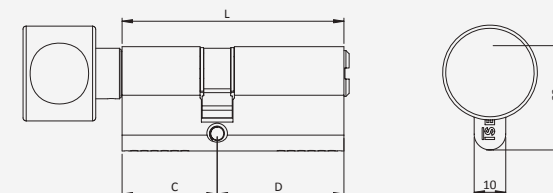
PROFILHALBZYLINDER



EUROPÄISCHER DOPPELPROFILZYLINDER



EUROPÄISCHER DOPPELPROFILZYLINDER, RUNDER KNAUF



R6

FUNKTIONEN

Der R6 verfügt ab einer Länge von 30-30 pro Schließseite über 6 Codierstifte aus verschleißfestem Spezialmessing.

Ein Bohrschutz sowie ein Pickingschutz ist in den Profilzylinder integriert.

Die Oberfläche des Zylindergehäuses ist standardmäßig matt vernickelt oder aus Messing.

Die Schlüssel bestehen aus vernickeltem Messing.

Optional verfügbare Eigenschaften:

- Not- und Gefahrenfunktion

Weitere Systeme der Serie R6:

- R6 SPI (mit patentiertem SPI-Pin)
- R6 SKG (mit zusätzlichem Bohrschutz)
- R6 Plus (Baustellenschlüssel)
- R6 MC (mit Magnet)

NORMEN

Festmaß- oder modulare Ausführung:

DIN EN 1303: 2015-08

1 | 6 | 0 | B | 0 | C | 5 | 0